





Műszaki adatok

| Típus | V20 | V50 | V90 | V120 |
|--|---|---|---|---|
| CELSIUS |  |  |  |  |
| Maximális teljesítmény (kW) | 19 | 52 | 87 | 114 |
| Tüzelő ajtó méret (mm) | 200*200 | 300*300 | 660*500 | 660*500 |
| Fűthető légtér fűtési rendszertől függően(m ³) | 200-350 | 750-1200 | 1800-2000 | 2000-2500 |
| Hatásfok tüzelő anyagtól függően (%) | 78-82 | 78-82 | 78-82 | 78-82 |
| Fűtővíz csatlakozás (") | 6/4 | 2 | 2 | 2 |
| Füstcső csatlakozás (mm) | 132 | 160 | 250 | 300 |
| Magasság (mm) | 1150 | 1150 | 1550 | 1800 |
| Szélesség (mm) | 350 | 720 | 965 | 1060 |
| Mélység (mm) | 430 | 720 | 1400 | 1580 |
| Tömeg (kg) | 137 | 340 | 720 | 990 |
| Víztérfogat (l) | 38 | 100 | 750 | 1000 |
| Üzemi nyomás (bar) | 2 | 2 | 2 | 2 |
| Üzemi hőmérséklet (°C) | 90 | 90 | 90 | 90 |
| Próbanyomás (bar) | 3,8-4 | 3,8-4 | 3,8-4 | 3,8-4 |
| Huzatigény (mbar) | 0,2 | 0,2 | 0,2 | 0,2 |
| Tűztér mérete (mm) (magasság*szélesség*mélység) | 500*235*325 | 500*560*600 | 650*750*1100 | 860*860*1250 |